

Hypafix®

Venda no tejida de fijación, elástica y adhesiva.

Descripción

Venda no tejida de poliéster blanca, elasticada a lo ancho, recubierta por una cara por un adhesivo acrílico hipoalergénico, indicada para fijación. El área adhesiva está completamente cubierta de papel impreso cuadrículado siliconado.

Características

- Buen poder adhesivo inicial y permanente.
- Bien tolerado por la piel, incluso en pacientes con la piel sensible.
- Se estira transversalmente, se ajusta bien en zonas contorneadas del cuerpo.
- Previene la constricción, congestión y alteración de la circulación de la sangre.
- Radiotransparente.
- Flexible.
- Fácil manejo.
- Permeable al aire y al vapor de agua.
- Vigencia de 5 años.
- Libre de látex.



Esterilización

- No estéril.

Almacenamiento

- En condiciones secas, alejado de la luz y el calor.

Recomendaciones de uso

- Utilizado para fijación de apósitos en heridas, particularmente en zonas de alta movilidad y también para fijación segura de tubos, catéteres, dispositivos e instrumentos de medición.



Composición

- Tela: Poliéster, no tejido (Área peso: 37 - 54 g/m²)
- Masa adhesiva: Poliacrilato (Cantidad: 33+/-3 g/m²)
- Papel de publicación: Papel cuadrículado siliconado (Área peso: 87 - 95 g/m²)



Procedencia

Alemania

Certificaciones de calidad

ISO 13485

Essity Medical Solutions
contactomedicalSC@essity.com
www.essity.com



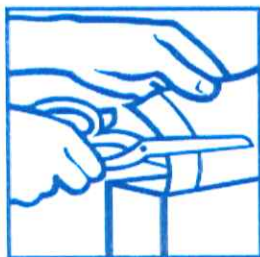
Hypafix®

Venda no tejida de fijación, elástica y adhesiva.

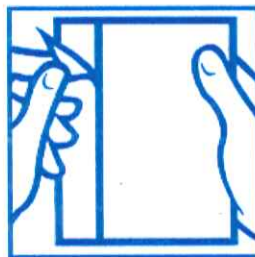
Presentaciones Hypafix®

Código	Descripción	Unidad de Venta
71443-00001	5cm x 10mt	Rollo en caja individual
71443-00002	10cm x 10mt	Rollo en caja individual

Paso a Paso para una correcta aplicación de Hypafix®



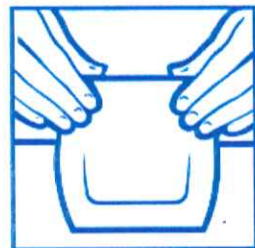
Tire el rollo y corte la lámina del tamaño deseado, ayudándose con las líneas guías del papel posterior.



Remover la primera mitad de la lámina de papel protectora posterior.



Aplique en la zona de fijación elegida, asegúrese de que la piel se encuentre limpia y seca. Remueva el resto del papel protector.



Alise la película con las yemas de los dedos, para asegurar su fijación.

